

CONTRAIRE À TOUTES LES RÈGLES.

Le nouvel iSmove de Niesmann+Bischoff



Clou inside



CONTRAIRE À TOUTES LES RÈGLES.



« Un camping-car avec tout le confort imaginable, de la place pour accueillir jusqu'à 5 personnes, des lits confortables, de grands espaces de rangement et une charge utile surprenante – impossible en-deçà de cinq tonnes. »

Une règle que nous aurions pu formuler nous-même. Et pourtant, le nouvel iSmove sort de nos propres usines. Et redéfinit toutes les règles. La solution ? Penser de manière radicalement nouvelle. Inédit – car nous avons doté ce nouvel iSmove de nombreux Clous exclusifs sur le marché. Malin – au point que nous avons immédiatement fait breveter sept de ces Clous. Laissez-vous séduire dans les pages suivantes par le nouvel iSmove. Et pour vous aussi, dès à présent, certaines règles n'auront plus lieu d'être.

SOUS LES 3,5 TONNES. AU-DELÀ DE TOUTES LES ATTENTES.



On dit que la qualité a un prix, mais avant tout, elle a un poids. Les matériaux de haute qualité utilisés pour l'iSmove, tels qu'une paroi sandwich en aluminium à deux faces avec une isolation en Styrofoam ainsi qu'un revêtement de toit, une paroi arrière et un capot avant en polyester renforcé de fibres de verre, pèsent bien plus lourd que des composants de qualité inférieure. Partout où nous avons réduit le poids, notre objectif premier a été d'assurer les standards de qualité qui font la renommée de Niesmann+Bischoff. Comment nous y sommes parvenus ? C'est notre secret.



SANS CONTESTE, NOTRE ADN.

Un coup d'œil suffit pour voir que le nouvel iSmove sort tout droit de la maison Niesmann+Bischoff. Notre marque est reconnaissable entre mille. Avec un design moderne, des lignes sportives et des formes convexes et concaves caractéristiques, l'iSmove marque un tournant dans sa catégorie.

L'INTÉRIEUR. QUI S'ÉMANCIPE DE TOUTES LES RÈGLES.

C'est dans son intérieur que le génie de l'iSmove se révèle. Nous avons libéré un maximum d'espace. Non pas en faisant des compromis, mais en utilisant des Clous qui économisent de la place aux endroits où elle vient à manquer.

Nous avons tout modifié – ou presque. Même votre conception du camping-car idéal.




COMPACT SIGNIFIE TOUJOURS MOINS DE PLACE.

Un intérieur plein d'espace. Et d'idées.

Par où commencer ? Nous nous sommes également posé cette question au début du projet. Notre approche : tout donner – ou plutôt tout enlever – jusqu'à obtenir un maximum de place dans un espace donné.

Lit de pavillon*
intégré de manière harmonieuse au plafond (de série en France)

Banquette pivotante*
transforme la banquette en deux autres sièges à ceinture



Variodouche*
avec paroi coulissante



Maxi-lits
de 200 cm de long

... ou lit Queen-size
avec une surface de 140x200 cm



Banquette
en option avec siège rabattable

Cuisine modulaire*
en forme de L



Étagère rétractable* et porte coulissante
cloisonnent les espaces de couchage et de vie

*en option

**DES ANGLES DE VUE
DÉGAGÉS POUR UN
SENTIMENT D'ESPACE.**



UNE ATMOSPHÈRE DE BIEN-ÊTRE GRÂCE À UN CONCEPT D'ÉCLAIRAGE INNOVANT.



Éclairage indirect
pour une intensité
lumineuse agréable



Interrupteurs tactiles
en verre
servant de module de
commande intuitif



Plafonniers
à luminosité réglable



LES PLAFONDS SOMBRES RENDENT LES ESPACES EXIGUS.

Un plafond de couleur anthracite pour une atmosphère de bien-être hors du commun.


Après avoir considérablement agrandi l'intérieur avec nos Clous, le plafond de couleur anthracite confère une atmosphère de confort. Pendant la journée, les murs recouverts de feutre et l'éclairage indirect créent une ambiance harmonieuse et une atmosphère de détente en soirée.




DANS UN CAMPING-CAR, AUTANT NE PAS COMPTER SUR L'ACOUSTIQUE.

Des parois acoustiques revêtues de feutre durable pour un environnement sonore naturel.


Des parois en feutre peuvent être installées en option pour parfaire l'atmosphère de l'iSmove. Car profiter d'une vue dégagée n'a de sens que si l'ouïe profite aussi d'une excellente acoustique – dans l'iSmove, c'est elle qui renforce la sensation de confort.




Feutre acoustique*
pour une atmosphère sonore parfaite (de série en France)



Garniture intelligente en microfibre
sur le plafond et le cadre du lanterneau



Téléviseur LED 32"*
pour des soirées détente



Sound Sonos*
pour une expérience sonore optimisée

*en option

LA PORTE D'ENTRÉE DOIT AVOIR UNE FENÊTRE.

Une porte d'entrée dépourvue de fenêtre. Pour un design fermé à l'intérieur comme à l'extérieur.

D'où vient donc l'idée que la porte d'un camping-car intégral devait absolument être dotée d'une fenêtre ? Un camping-car n'est-il pas beaucoup plus beau lorsque l'on tire un trait sur cette fenêtre et que l'on intègre la porte dans la carrosserie ?



LA BANQUETTE ARRIÈRE DOIT TOUJOURS ÊTRE DANS LE SENS DE LA CONDUITE.

**Notre banquette pivotante.
Pour ouvrir de nouvelles
perspectives après un trajet.**

Un espace de vie ouvert avec des banquettes confortables où l'on peut s'asseoir face à face, et encore assez de place pour trois autres sièges avec ceintures de sécurité. Nous avons inventé une banquette pivotante (en option) dont les sièges, après le trajet, se transforment en canapé en un tournemain. Un système unique et original que nous avons fait breveter. Et sur le côté opposé, un cinquième siège peut être installé en option.



APRÈS LE VOYAGE, LE COCKPIT EST MALHEUREUSEMENT SUPERFLU.

Le cockpit multifonction s'intègre à la perfection dans l'espace de vie.

Un cockpit spacieux est très utile, surtout pour les longs voyages. Mais c'est encore mieux s'il ne faut pas pour cela renoncer à un espace de vie plus grand. Outre ses sièges pivotants, différentes options permettent d'intégrer autrement le cockpit à l'espace de vie.



Tiroirs latéraux intégrés
pour plus d'espace de rangement pour le conducteur et le passager avant



Station pour smartphone et tablette
avec chargeur par induction et USB

UNE VRAIE CUISINE PREND BEAUCOUP DE PLACE.

La cuisine modulable. Qui s'agrandit quand on en a besoin.

Et si la cuisine du camping-car ne prenait ses dimensions réelles que lorsqu'on en a besoin ? Et se faisait toute petite les 22 heures restantes ? Comme la cuisine Premium en option avec ses nombreux Clous que nous avons fait breveter.



Planche à découper escamotable

Lorsque l'on cuisine, on a toujours besoin de plus de place. Cela vaut pour le cuisinier comme pour la cuisine. La planche à découper escamotable vous garantit à tous les coups suffisamment d'espace.



Étagère de cuisine électrique

Grâce à l'étagère coulissante, tous les ustensiles sont toujours à portée de main. Et disparaissent une fois le repas prêt, à un endroit où ils ne gâcheront pas vos vacances. Dans leur renforcement. Électriquement, évidemment.



Plan de travail extensible


Le plan de travail d'une cuisine n'est jamais trop grand. Dans l'iSmove, il peut être agrandi en deux temps trois mouvements. Et laisse la place qui convient à votre créativité.



LE RÉFRIGÉRATEUR EST TOUJOURS UN BLOC COINCÉ ENTRE LA CUISINE ET LE LIT.

Le réfrigérateur à compression dans le tiroir. Intégré à la cuisine pour gagner de la place.

Si l'iSmove ne rentre dans aucune case, notre réfrigérateur à compression en option, lui, rentre dans un tiroir. C'est pourquoi nous l'avons installé, avec ses 138 litres de contenance et ses récipients Gastro Norm. Pour moins d'éléments gênants et plus d'espace libre.



Système de récipients GN professionnels
Possibilité d'extension individuelle grâce aux tailles normalisées

LA DOUCHE N'EST BONNE QU'EN CAS D'URGENCE.

**Un mécanisme coulissant intelligent.
Pour deux fois plus d'espace dans la
salle de bains.**

Soyons honnêtes. On ne trouve une douche digne de ce nom qu'à bord d'un Liner. Il faudrait deux fois plus de place. Ou alors, comme nous, utiliser le même espace deux fois. Nous avons pour cela une solution brevetée : la douche coulissante, qui disparaît lorsque l'on ne l'utilise pas.







Avoir de la place est une chose. S'y sentir bien en est une autre. Comme avec nos Clous.



Robinetterie sombre
Pour un design élégant.



Porte-paroi de douche
Pour transformer toute la pièce en cabine de douche.




Au niveau du sol
Pour plus de confort et sans passages de roues gênants.


IMPOSSIBLE DE SE METTRE COMPLÈTEMENT À L'AISE DANS UN PETIT CAMPING-CAR.

Un grand espace de couchage avec une longueur de lit de deux mètres.


Après une journée de voyage fatigante, on aime pouvoir s'abandonner aux bras de Morphée. Un instant que l'on savoure d'autant plus si l'on ne craint pas de tomber du lit. Grâce à un lit aux dimensions extrêmement généreuses.



Porte coulissante et étagère rétractable
pour cloisonner l'espace de vie de la zone de couchage



Paroi arrière
Disponible en quatre coloris



Lit Queen-size
Ou choisissez notre lit 140 x 200 cm



UN LIT DE PAVILLON, CE N'EST PAS ESTHÉTIQUE MAIS C'EST PRATIQUE.

Nouveau couchage au format Slim. Visible uniquement lorsque l'on s'en sert.


Vous allez adorer notre lit de pavillon. Encore faut-il que vous le trouviez... Grâce à une conception ultra-fine, il disparaît pendant la journée dans le toit couleur anthracite. Une solution tellement judicieuse que nous l'avons également fait breveter.



Parfaite intégration au plafond
Pour la sensation d'un espace harmonieux.

POUR AUGMENTER L'ESPACE DE RANGEMENT, TOUT A ÉTÉ REPENSÉ.

Vous trouverez toute la place qu'il vous faut dans l'iSmove, mais aussi beaucoup d'espace de rangement pour vos bagages. Et la charge utile adéquate, ce qui signifie que vous n'avez pas à vous passer de quoi que ce soit.




Rangements coulissants*

Pour mettre rapidement la main sur ce dont vous avez besoin.



Soute arrière

Pour ranger vélos, planches de surf et autres objets encombrants.



Tout est là ! Tout ce qu'une famille de quatre personnes doit emmener : notre liste.

Scannez le code QR.



*en option

À L'ENCONTRE DE TOUTES LES RÈGLES : DES ÉQUIPEMENTS RADICALEMENT UNIQUES.

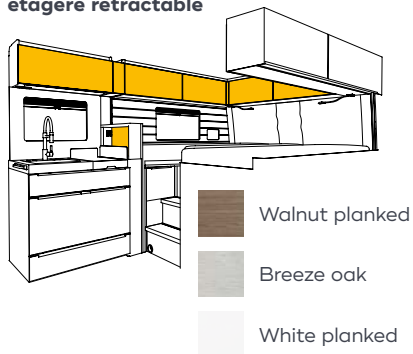
Sur la route pendant des jours en toute autonomie.

Même l'intérieur le plus spectaculaire perd de son attrait si l'on ne peut pas aller là où l'envie nous porte. C'est pourquoi nous avons fait en sorte de garantir une autonomie maximale avec notre équipement technique. Le réservoir eau propre d'une capacité de 200 litres de série, par exemple, vous permet de poursuivre votre voyage au fil de l'eau en toute sérénité. Ou bien avec le réservoir de gaz fixe de 50 litres disponible en option. Les toilettes avec un réservoir fixe de 120 litres en option, sont uniques dans cette catégorie. Et avec la batterie cellule au lithium de 100 Ah de série, vous déborderez toujours d'énergie. Surtout si vous êtes en mesure de la produire vous-même avec les panneaux solaires de 125 W avec régulateur solaire MPPT en option. En réelle autonomie, donc.

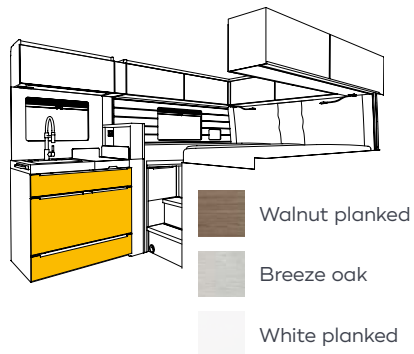


SELON VOS PROPRES RÈGLES : COMBINEZ LES TISSUS, LES COUSSINS ET LES FAÇADES DE PLACARDS SELON VOS SOUHAITS.

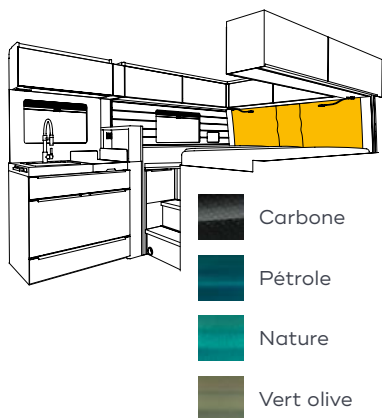
Placards supérieurs et
étagère rétractable



Tiroirs




Paroi arrière



Coussins des sièges

Vous trouverez encore davantage de possibilités dans notre configurateur.



CONFIGUREZ EN LIGNE VOTRE PROPRE iSMOVE.



DES RÈGLES FAITES TABLE RASE, À VOUS LA LIBERTÉ.

Nous n'avons reculé devant aucun obstacle pour concevoir le camping-car idéal. Maintenant c'est à vous. Mettez-vous en route et redéfinissez les règles. Avec votre nouvel iSmove.



Mentions légales

Sous réserve d'erreurs et de modifications. Des modifications portant sur les modèles et produits, les plans, les données techniques, les équipements, les illustrations etc. peuvent survenir après la clôture de la rédaction (08/2020). Sont également illustrés des équipements spéciaux et/ou accessoires hors série et/ou ne faisant pas partie des éléments décoratifs qui ne comptent pas parmi les produits livrés par Niesmann+Bischoff. Suite à la mise en page graphique, au traitement des images ou aux caractéristiques techniques de production, il se peut que les illustrations ne correspondent pas tout à fait à la réalité.

Éditeur

Niesmann+Bischoff GmbH
Clou-Straße 1, 56751 Polch
T +49 2654 933-0
F +49 2654 933-100
M info@niesmann-bischoff.com

Conception et mise en page

BUTTER. GmbH, Düsseldorf

Photographie

mooi Studio, Mendig
BUTTER. GmbH, Düsseldorf

Illustration technique et rendus

Studio SYN, Rüsselsheim

Impression

ALBERSDRUCK GmbH & Co. KG, Düsseldorf

iSmove

Catalogue millésime 2021/FR
(V 08/2020)

